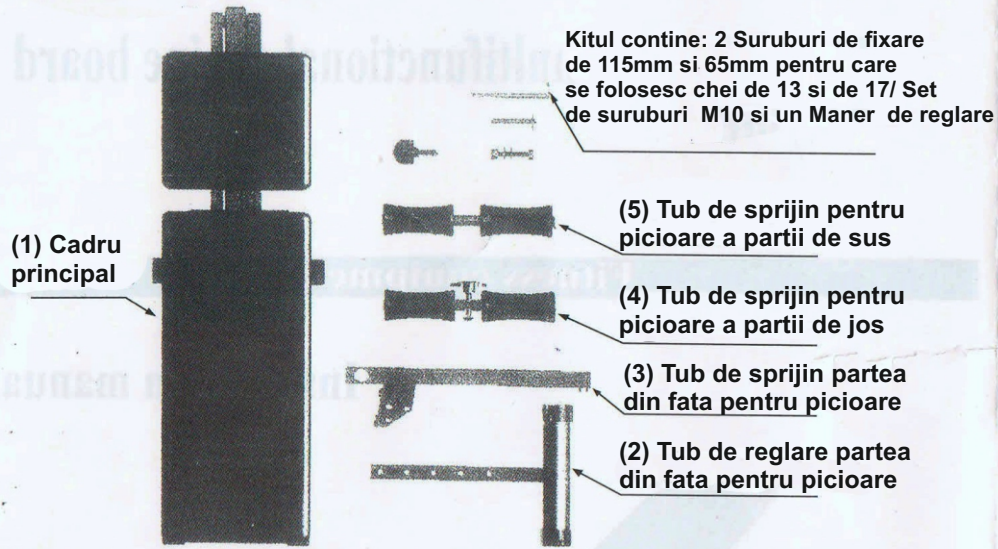


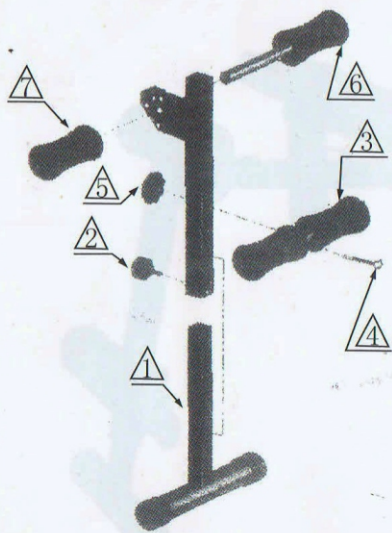
Banca Pliabila pentru Fitness, Capacitate 120kg

Manual de instalare

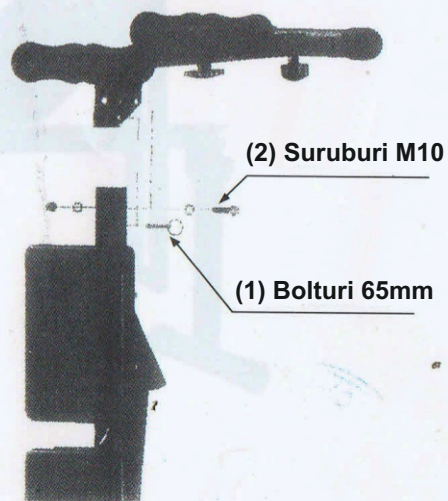
1. Lista partilor componente



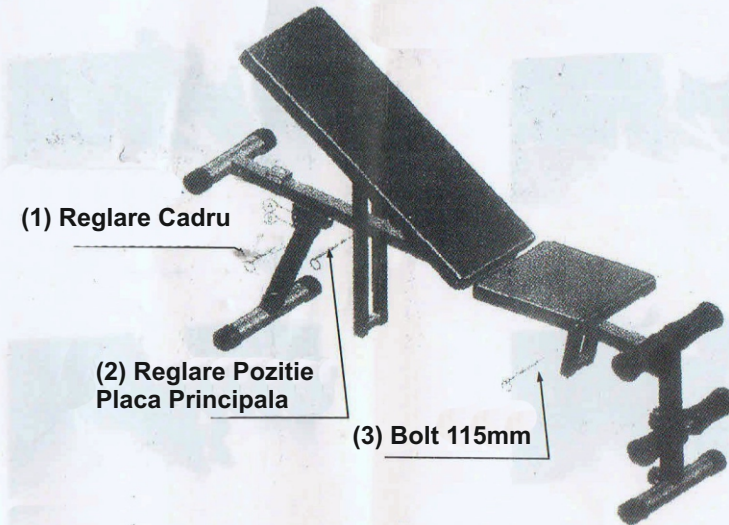
2. Suportul pentru picioare din fata este instalat in ordinea imaginii de mai jos



3. Suportul pentru picioare din fata este instalat astfel:



4. Dupa asamblarea Suportului pentru Picioare/ Placii Principale/Perna Sezut, toate pot fi reglate astfel:



Indicatii Utilizare

1. Pozitie pentru gantere



2. Pozitie asezat pe spate pentru ridicare



3. Pozitie pentru abdomene



4. Pliere pentru depozitare



Fotografiile sunt doar orientative

