

MODEL: AG652



1. Informatii

Foarfece de tablă de înaltă calitate sub formă de burghiu / șurubelniță. Este adaptat pentru a lucra atât în condiții de amator, cât și profesional, extrem de util într-un atelier. Este adaptat pentru tăierea tablelor și a altor suprafețe cu o grosime de 1,2 până la 2 mm (descriere detaliată mai jos), pentru burghie cu un interval de rotație de aproximativ 3000 RPM pe minut. Diametrul minim de tăiere (gaură) care poate fi obținut cu foarfeca este de 2,4 cm. Un set bogat de accesorii și execuția aliajului din oțel solid va asigura utilizarea pe termen lung și fără probleme a dispozitivului

Caracteristicile produsului:

- Produs nou, de înaltă calitate.
- Foarfece robuste pentru tăierea tablelor ca atașament la burghie cu 3000 de rotații pe minut
- Potrivit pentru tăierea suprafețelor cu o grosime de 1,2 până la 2 mm.
- Diametru de tăiere reglabil (gaură) de la minim 2,4 cm.
- Multe accesorii pentru a facilita utilizarea instrumentului!

Grosimea maximă a suprafeței tăiate (diagrama):

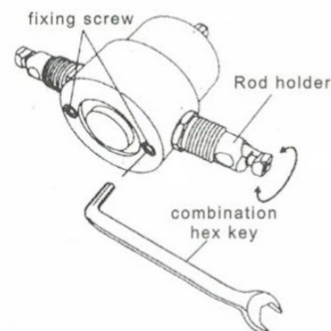
- Oțel inoxidabil: până la 1,2 mm
- Metal: până la 1,8 mm
- Aluminiu și cupru: până la 2 mm
- Plastic și placaj: până la 2 mm

Specificații:

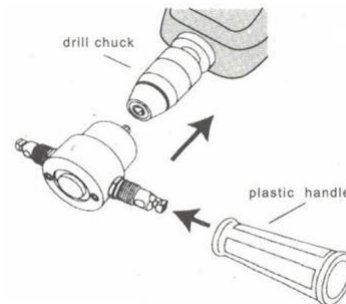
- Material: oțel
- Diametrul minim de tăiere: 24 mm
- Grosimea maximă a foii: de la 1,2 până la 2 mm
- Potrivit pentru exerciții cu interval RPM: 3000 RPM
- Lungime: 7,5 cm
- Lățime: 5 cm
- Înălțime: 17,5 cm

include:

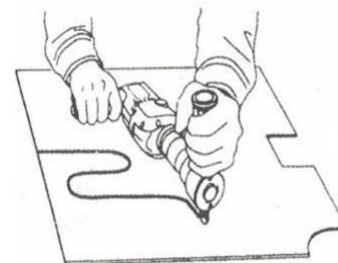
- Cutter
- mâner
- cuțit
- Ghid cuțit
- cheie



A. Asigurați-vă că dispozitivul este strâns corespunzător folosind cheia inclusă.



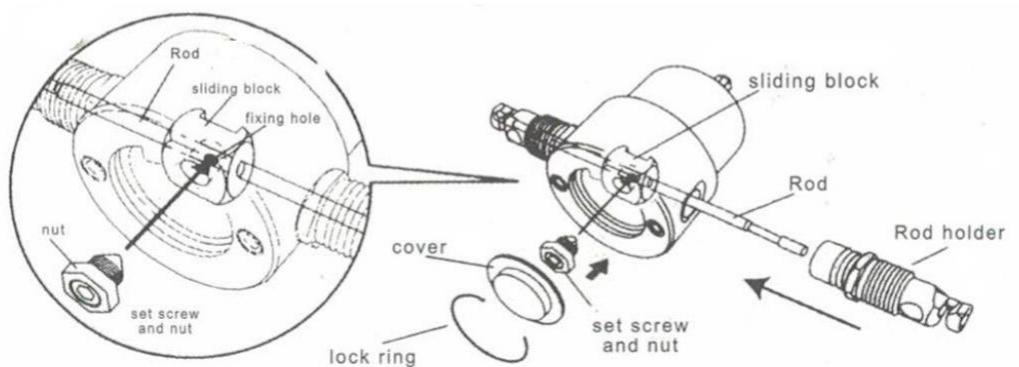
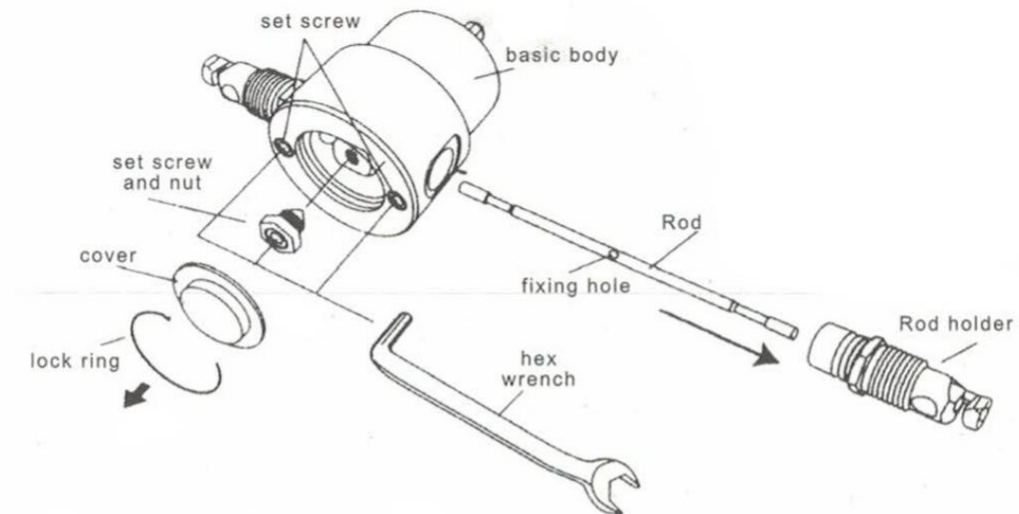
B. Conectați foarfecile metalice la vârful (mandrina de găurit) împingând-o așa cum se arată în imaginea de mai sus. În locul potrivit, atașați, de asemenea, un capac (mâner suplimentar) pentru a ține foarfecile în timpul funcționării.



C. Nu uitați să păstrați unghiul corect atunci când tăiați! Țineți întotdeauna foarfecile pe verticală, așa cum se arată în imaginea de mai sus.

Țineți întotdeauna burghiul și foarfecile de mâner atunci când lucrați!

Mai jos este modul în care foarfecele sunt pliate și întreținute și toate piesele înlocuite și reglate!



În niciun caz nu trebuie să încercați să tăiați suprafețe mai groase decât cele specificate în caietul de sarcini al produsului! Poate provoca deteriorarea dispozitivului sau va puteți rani!

Nu folosiți dispozitivul decât în scopul prevăzut!

Nu înlocuiți piesele de schimb cu cele provenite din exterior, ar putea deteriora produsul sau funcționarea sa incorectă!

Asigurați-vă întotdeauna că suprafața tăiată este bine fixată și răcită anterior.

Nu începeți niciodată să tăiați înainte de a porni motorul de foraj! Nu uitați că suprafața trebuie tăiată cu foarfecele înclinate vertical pe suprafața tăiată!